



MOLATRICE HTC420



MOLATRICE HTC500



MOLATRICE HTC650 HDX



MOLATRICE HTC800 HDX



MOLATRICE HTC950 RX



# Trimmer



## .....il pavimento del FUTURO



TRIMMER S.r.l. Via Piave 47, Z.I. 26843 CASTELNUOVO BOCCA D'ADDA (LO) ITALIA  
Tel. +39 0377 700125 Fax. +39 0377 60681/ +39 0377 702614 info@trimmer.it www.trimmer.it

Copyright TRIMMER 2008

# VUOI UN PAVIMENTO CHE ABBA QUESTE CARATTERISTICHE ?



DURATURO

RESISTENTE

FACILE DA  
PULIRE

ECONOMICO

ECOLOGICO

Qualsiasi vecchio o nuovo pavimento in calcestruzzo potrebbe trasformarsi in SUPERFLOOR.

Un nuovo tipo di pavimentazione che sta sempre più attirando l'interesse da parte dell'utilizzatore è il CALCESTRUZZO LUCIDATO

COME?

Il metodo consiste nel molare il calcestruzzo utilizzando le levigatrici HTC/TRIMMER fino a portare in vista l'inerte (spolveri, pastine o inerte di grossa pezzatura)

E' possibile inoltre rinforzare e sigillare la pavimentazione attraverso l'utilizzo di un impregnante che contribuisce a rendere completamente compatta la superficie aumentandone la durezza e resistenza.

A questo punto si procede alla lucidatura, resa possibile dalla nuova tecnologia del DIAMANTE.

.....**BENVENUTI NEL FUTURO**




## FASE 1

NUOVE O VECCHIE PAVIMENTAZIONI IN CALCESTRUZZO




APERTURA DELLE POROSITA' MEDIANTE LEVIGATURA CON UTENSILE DIAMANTATO O PALLINATURA ESEGUITA A SECCO

VECCHIE PAVIMENTAZIONI IN CALCESTRUZZO CON RIVESTIMENTO




ASPORTAZIONE DEL VECCHIO RIVESTIMENTO MEDIANTE LEVIGATURA CON UTENSILE DIAMANTATO PALLINATURA O SCARIFICA

EVENTUALE



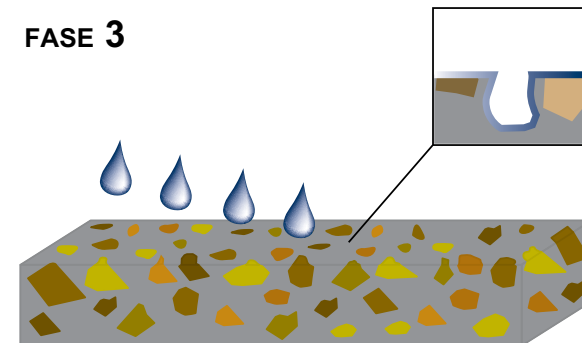
ELIMINAZIONE DELLE CRESTE DEL CALCESTRUZZO MEDIANTE LEVIGATURA CON UTENSILE DIAMANTATO ESEGUITA A SECCO

## FASE 2




SPIANATURA DEL CALCESTRUZZO ED ELIMINAZIONE DELLE TRACCE DEI PRECEDENTI TRATTAMENTI MEDIANTE LEVIGATURA CON UTENSILI DIAMANTATI ESEGUITA A SECCO

## FASE 3



CONSOLIDAMENTO DEL CALCESTRUZZO MEDIANTE APPLICAZIONE DI UN IMPREGNANTE CHE PUO' PENETRARE FINO A 30 MM NELLA POROSITA' ED E' IN GRADO DI RENDERE IL CALCESTRUZZO FINO A 10 VOLTE PIU' RESISTENTE

FASI SUCCESSIVE



A QUESTO PUNTO E' POSSIBILE PROCEDERE ALLA LUCIDATURA ATTRAVERSO VARI PASSAGGI DI UTENSILI DI GRANA SEMPRE PIU' FINE ED A SECONDA DELLA NATURA DELLA PAVIMENTAZIONE A SECCO O CON L'AUSILIO DI ACQUA.